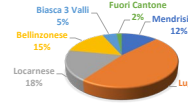


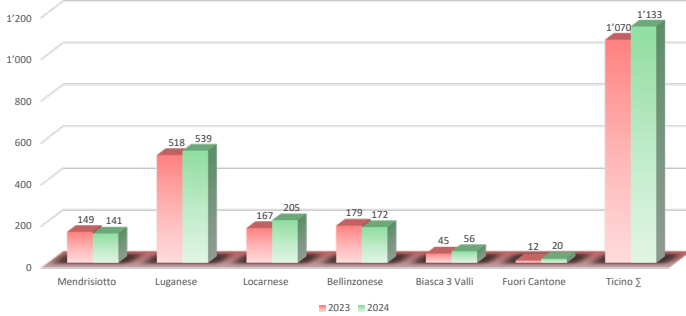
	Aprile						Gennaio - Aprile					
	2023		2024		2023 - 2024		2023		2024		2023 - 2024	
	Unità	Quota %	Unità	Quota %	Delta	Delta %	Unità	Quota %	Unità	Quota %	Delta	Delta %
Mendrisiotto	149	13.93%	141	12.44%	-8	-5.37%	675	14.02%	597	13.56%	-78	-11.56%
Luganese	518	48.41%	539	47.57%	21	4.05%	2'224	46.19%	1'949	44.26%	-275	-12.37%
Locarnese	167	15.61%	205	18.09%	38	22.75%	779	16.18%	817	18.55%	38	4.88%
Bellinzonese	179	16.73%	172	15.18%	-7	-3.91%	800	16.61%	709	16.10%	-91	-11.38%
Biasca 3 Valli	45	4.21%	56	4.94%	11	24.44%	256	5.32%	265	6.02%	9	3.52%
Fuori Cantone	12	1.12%	20	1.77%	8	66.67%	81	1.68%	67	1.52%	-14	-17.28%
Ticino Σ	1'070	100%	1'133	100%	63	5.89%	4'815	100%	4'404	100%	-411	-8.54%
Svizzera	18'150		20'040		1'890	10.41%	76'969		77'264		295	0.38%

	Movimenti - = occasioni		
	2023	2024	Delta %
	Gen. - Mar.	13'784	13'166
Aprile	3'974	4'284	7.80%
Gen. - Apr.	17'758	17'450	-1.73%

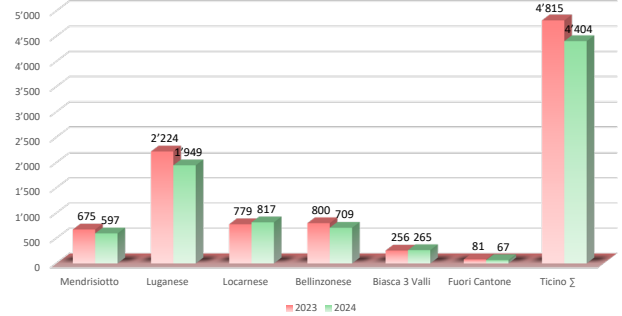
Quota di mercato marzo 2024



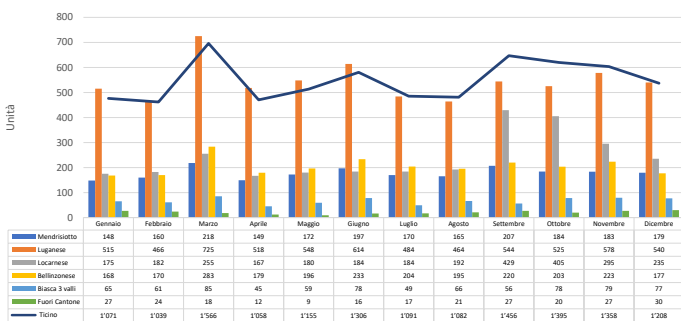
Immatricolazioni unità Aprile



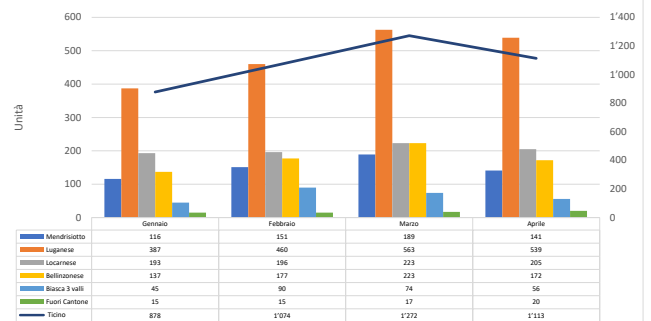
Immatricolazioni unità Gennaio - Aprile



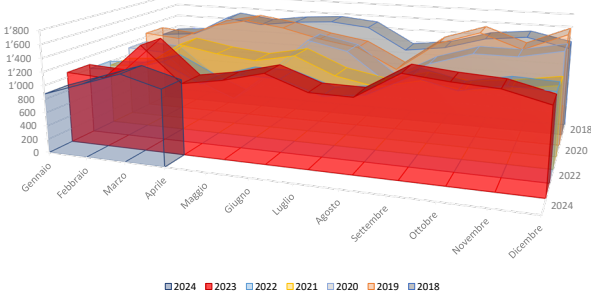
Immatricolazioni unità mensile 2023



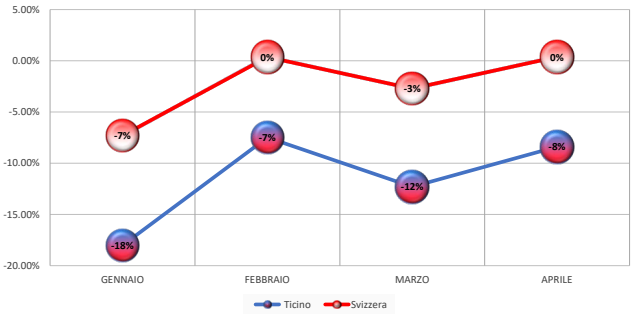
Immatricolazioni unità mensile 2024



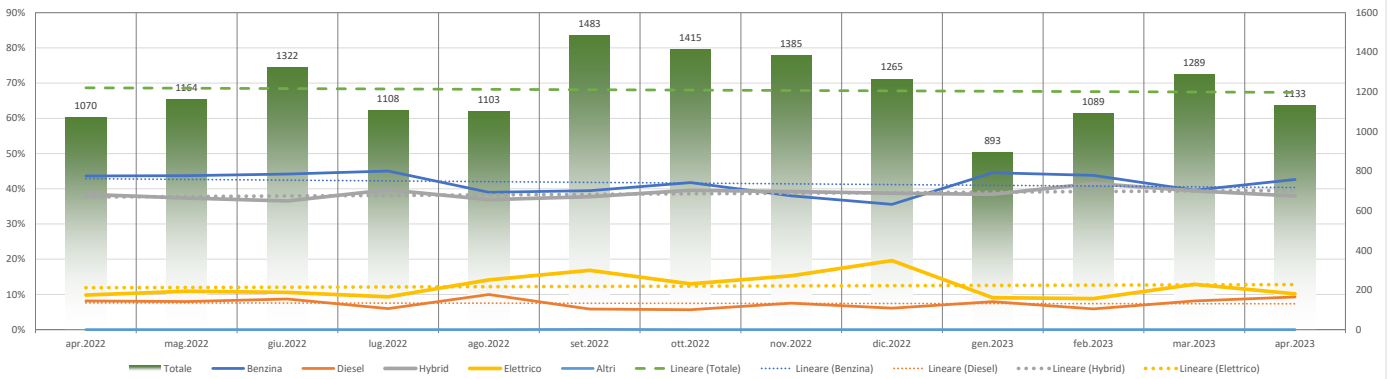
Immatricolazioni unità Ticino 2018 - 2019 - 2020 - 2021 - 2022 - 2023 - 2024



Delta immatricolazioni cumulativo in % 2023 - 2024



Andamento della quota parte in % per tipo di alimentazione negli ultimi 13 mesi



Tipo propuls.	Unità	Quota
Auto elettriche	115	10.2%
Tipo cambio	Unità	Quota
Cambio autom.	998	88.1%

Colore	Unità	Quota
grigio	413	36.5%
bianco	240	21.2%
nero	237	20.9%
blu	84	7.4%

Tipo cert. omol.	Unità	Quota
Certificato X	13	1.1%
Tipo pagamento	Unità	Quota
Con leasing	756	66.7%

Marca	Unità	%	Marca	Unità	%	
1° VW	151	13%	6° Toyota	79	7%	
2° Mercedes	121	11%	7° Porsche	62	5%	
3° BMW	100	9%	8° Dacia	50	4%	
4° Skoda	95	8%	9° Hyundai	36	3%	
5° Audi	92	8%	10° Renault	26	2%	
				Suzuki	26	2%
				Kia	26	2%

Table with columns: Rango, Marca, Mendrisiotto, Luganese, Bellinzonese, Locarnese, Biasca e valli, F. cantone, Σ Tot., % Quota, Imm. cum. Gen. - Apr. CH, Σ Totale, % Quota, Rango. It lists 39 car brands and their market share data across different districts.

Migliore quota di mercato marca per distretto
Peggiore quota di mercato marca per distretto

- ↑ Rango TI superiore a rango CH
- Rango TI uguale a rango CH
- ↓ Rango TI inferiore a rango CH

- ▲ Quota di mercato TI superiore a quota di mercato CH
- ▬ Quota di mercato TI uguale a quota di mercato CH
- ▼ Quota di mercato TI inferiore a quota di mercato CH

Table with columns: Genere, Marca, Mendrisiotto, Luganese, Bellinzonese, Locarnese, Biasca 3 valli, Fuori cantone, Σ Totale TI, Quota %, Rango Cum. It details vehicle registrations for April and cumulative 2024 data, categorized by vehicle type (Autofurgone e Mibus, Autocarro, Trattore a sella).